



MERCADO ARGENTINO
DE VALORES S.A.

INFORME **MENSUAL**

Octubre 2023

Monto negociado

Volumen operado

\$386.662 MILLONES

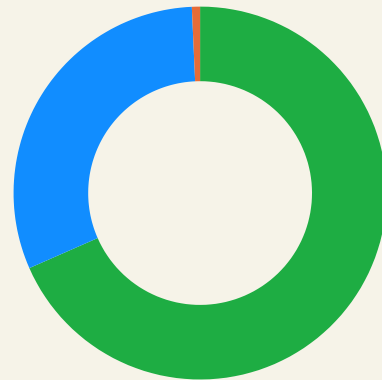
+43% Con respecto al mes previo

+387% Interanual

Instrumentos pendientes de vencimiento

\$1.246.716 MILLONES

+10% Con respecto al mes previo

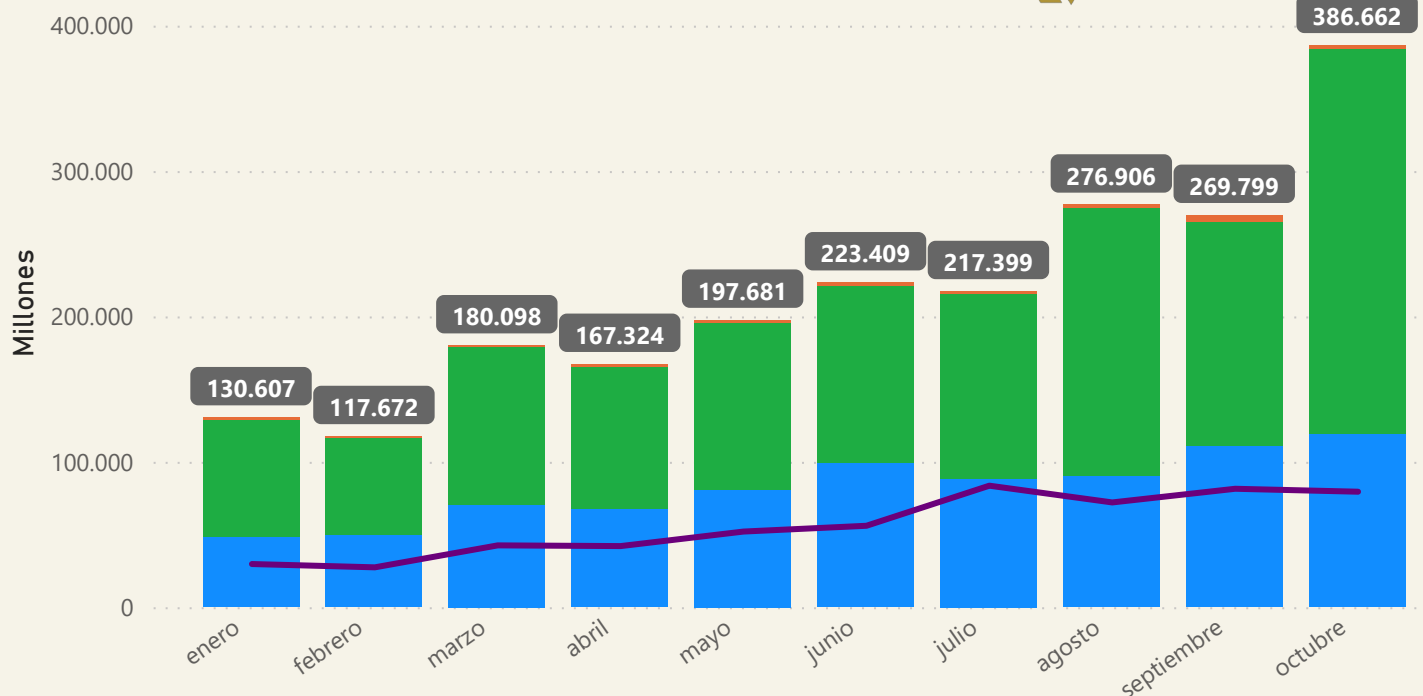


Cheque de Pago Diferido:
119.428M / 31%

Pagaré: 264.503M / 68%

Factura de Crédito Electrónica:
2.730M / 1%

● CPD ● Pagaré ● FCE ● 2022



MERCADO ARGENTINO
DE VALORES S.A.

Cheque de Pago Diferido

\$119.428 MILLONES

+7% Con respecto al mes previo

+164% Internanual

\$81.042 M

Cadena de Valor

\$33.989 M

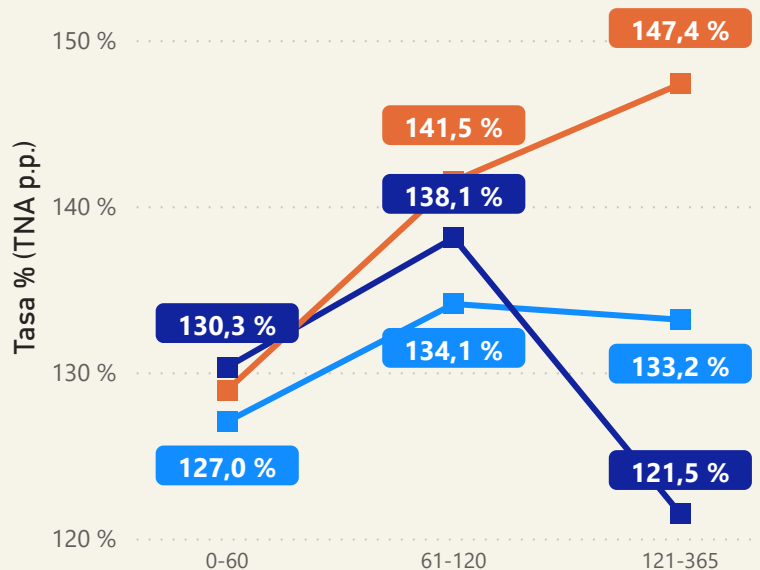
Avalado

\$4.397 M

Garantizado MAV

Tasas de referencia MAV

Avalado Cadena de Valor Garantizado MAV

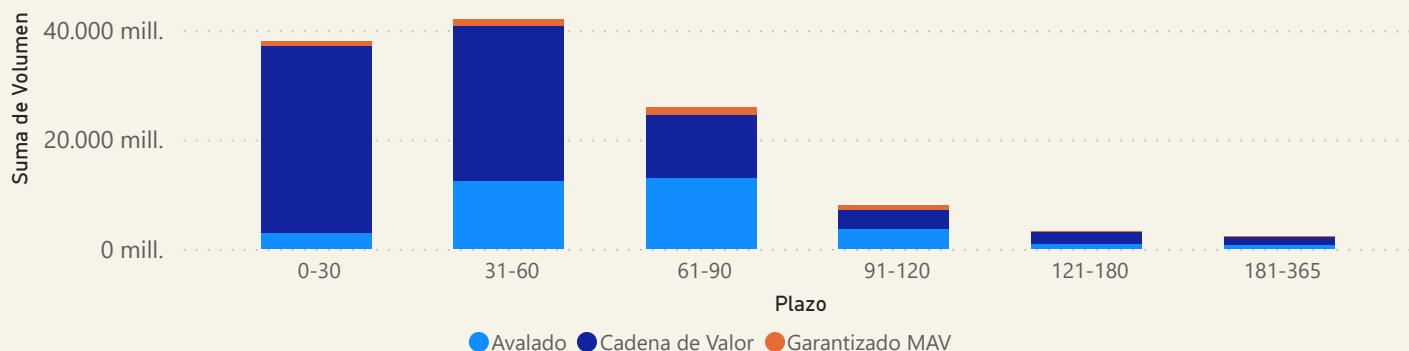


La tasa promedio de Cheques Avalados se ubica en **130,85%**, 2223 pbs. por encima de la tasa informada en el mes anterior.

La tasa promedio de Cheques Cadena de Valor se ubicó en **131,36%**, 1036 pbs. por encima de la tasa informada en el mes anterior.

La tasa promedio de Cheques Garantizados MAV se ubicó en **135,67%**, implicando un alza de 2281 pbs. respecto al mes anterior.

Volumen por plazo de vto.



MERCADO ARGENTINO
DE VALORES S.A.

Pagaré

\$264.503 MILLONES

+71% Con respecto al mes previo

+772% Internanual

\$253.588 M

Cadena de Valor

\$10.459 M

Avalado

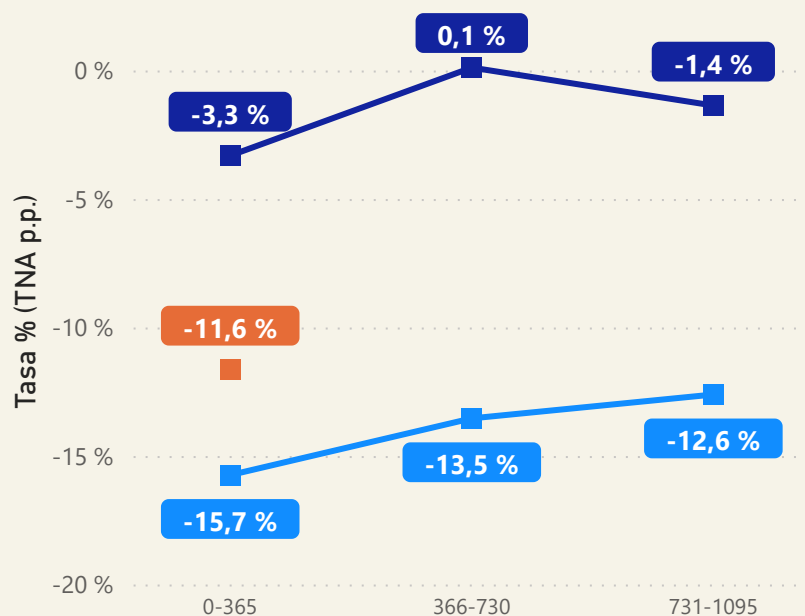
\$456 M

Garantizado MAV

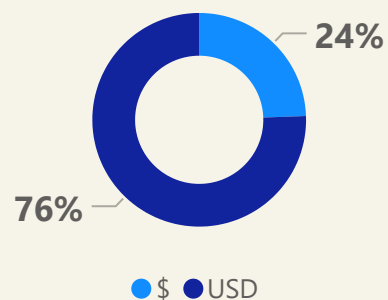
Tasas de referencia MAV

Nominados en dólares

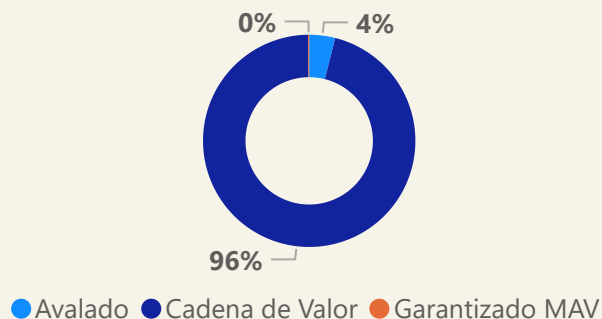
Avalado Cadena de Valor Garantizado



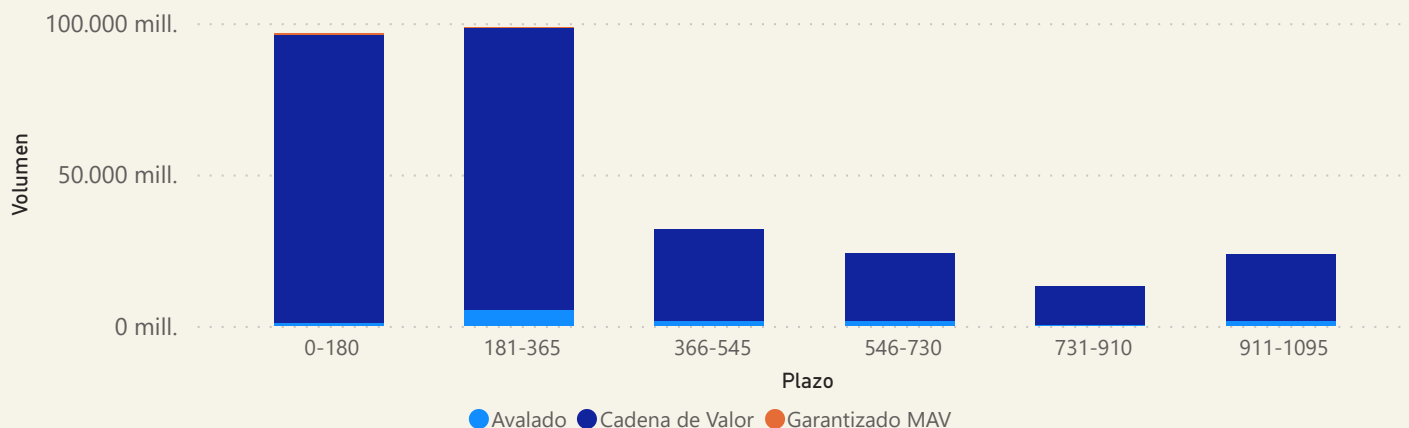
Moneda



Segmento



Volumen por plazo de vto.



MERCADO ARGENTINO
DE VALORES S.A.

Factura de Crédito Electrónica

\$2.730 MILLONES

193

Cantidad de FCE negociadas

-38% Con respecto al mes previo

+30% Internanual

Ranking empresas obligadas al pago

YPF SOCIEDAD ANONIMA

\$878.496.339

VISTA ENERGY ARGENTINA

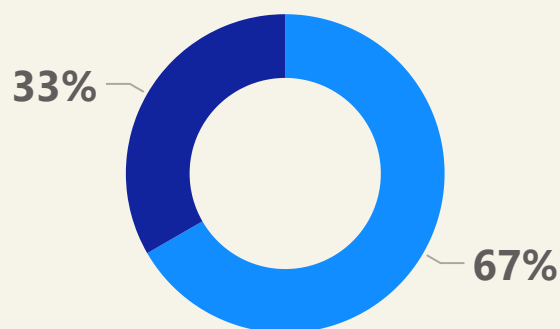
\$501.537.080

AEROPUERTOS ARGENTINA 2000

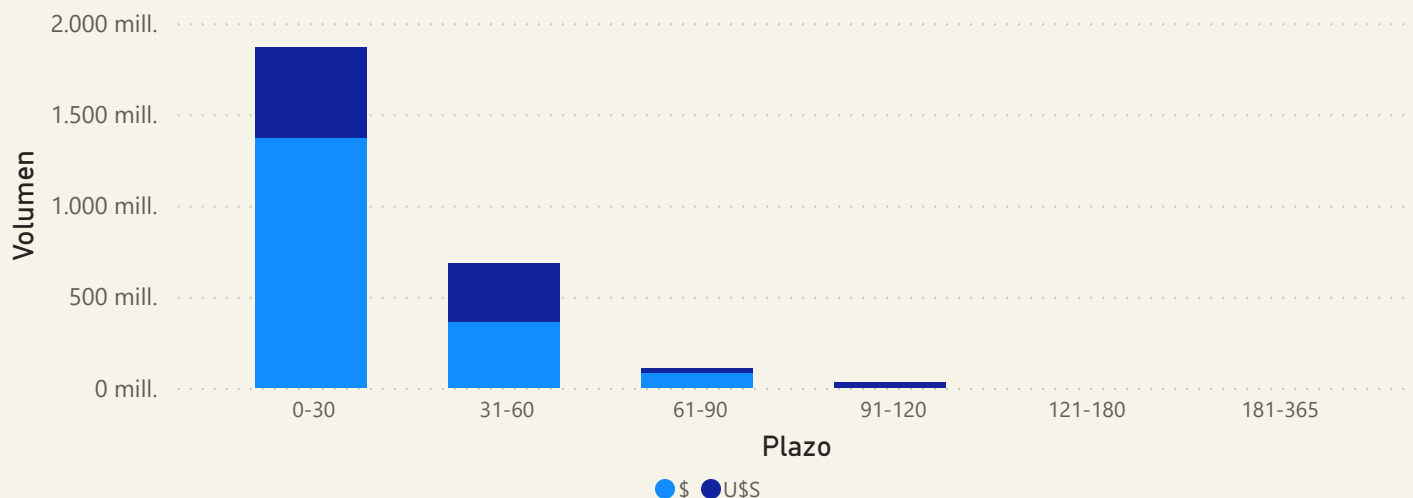
\$244.994.165

Moneda

● \$ ● USD



Volumen por plazo de vto.



MERCADO ARGENTINO
DE VALORES S.A.

Ranking de Agentes

Cheque de Pago Diferido

Top 20

Compra

Agente	Suma de Monto
ALLARIA LEDESMA	\$24.119.220.306
ZOFINGEN SECURITIES	\$7.182.436.130
ADCAP SECURITIES	\$5.468.584.641
SCHWEBER SECURITIES	\$5.347.593.008
ALCHEMY VALORES	\$4.331.667.459
ALYCBUR	\$4.293.609.892
ROSENTAL	\$3.989.066.677
CONO SUR INVERSIONES	\$3.647.122.071
GLOBAL VALORES	\$3.549.651.064
ROSARIO VALORES	\$3.330.248.824
FIORITO FACTORING	\$3.034.787.384
BANCO INDUSTRIAL	\$3.000.000.000
NIX VALORES	\$2.805.494.209
ARG SECURITIES	\$2.578.462.653
PARAKEET CAPITAL	\$2.470.000.000
VETA CAPITAL	\$2.389.711.916
S&C INVERSIONES	\$2.253.501.312
OPTION SECURITIES	\$2.178.969.010
INVERTIR EN BOLSA	\$2.171.500.000
BENEDIT BURSATIL	\$2.134.940.307

Venta

Agente	Suma de Monto
ALLARIA LEDESMA	\$18.325.540.071
ZOFINGEN SECURITIES	\$8.772.302.960
ADCAP SECURITIES ARG	\$8.325.914.003
ALFY INVERSIONES	\$4.853.082.582
ROSENTAL	\$4.514.202.396
S&C INVERSIONES	\$3.846.859.138
GLOBAL VALORES	\$3.732.975.510
FIORITO FACTORING	\$3.670.937.384
INVERTIR EN BOLSA	\$3.174.672.044
BUENOS AIRES VALORES	\$3.166.339.130
NIX VALORES	\$2.919.636.800
VETA CAPITAL	\$2.817.455.915
PARAKEET CAPITAL	\$2.472.480.000
ACA VALORES	\$2.417.863.970
BENEDIT BURSATIL	\$2.321.609.346
OPTION SECURITIES	\$2.281.663.847
ALYCBUR	\$1.934.931.918
COHEN	\$1.928.206.187
PETRINI VALORES	\$1.899.987.656
SCHWEBER SECURITIES	\$1.897.330.390



MERCADO ARGENTINO
DE VALORES S.A.

Ranking de Agentes

Pagaré

Top 20

Compra

Agente	Suma de Monto
BALANZ CAPITAL VALOR	\$39.438.386.899
ALLARIA LEDESMA	\$28.430.107.630
SBS TRADING	\$23.671.732.875
MAX CAPITAL	\$22.462.646.186
CENTAURUS SECURITIES	\$15.801.401.430
GMA CAPITAL	\$10.302.848.940
GMC VALORES	\$9.754.335.297
ZOFINGEN SECURITIES	\$9.208.265.865
ROSENTAL	\$8.787.569.482
GALICIA SECURITIES	\$7.601.334.540
INVERTIR EN BOLSA	\$6.665.246.600
GLOBAL VALORES	\$6.090.344.190
COMAFI BURSATIL	\$4.760.348.000
STONEX SECURITIES	\$4.440.215.549
CONSULTATIO INVESTMENT	\$4.383.725.000
LATIN SECURITIES	\$4.375.355.000
ESTRUCT. FINANCIERAS	\$4.054.952.164
FIRST CAPITAL MARKET	\$3.919.296.241
DEAL	\$3.914.427.000
ADCAP SECURITIES ARG	\$3.207.340.348

Venta

Agente	Suma de Monto
BALANZ CAPITAL VALOR	\$38.273.401.589
ALLARIA LEDESMA	\$24.396.952.026
MAX CAPITAL	\$23.890.438.890
SBS TRADING	\$20.851.358.670
CENTAURUS SECURITIES	\$15.941.413.430
GMA CAPITAL	\$9.935.338.440
GMC VALORES	\$9.299.302.297
ROSENTAL	\$8.629.012.434
GALICIA SECURITIES S	\$7.566.331.540
INVERTIR EN BOLSA	\$7.395.184.100
ZOFINGEN SECURITIES	\$6.374.210.665
GLOBAL VALORES	\$6.176.598.450
FIRST CAPITAL MARKET	\$5.668.968.532
CONSULTATIO INVESTMENT	\$4.883.725.000
COMAFI BURSATIL	\$4.800.601.450
ADCAP SECURITIES	\$4.474.789.809
LATIN SECURITIES	\$4.380.325.800
ESTRUCT. FINANCIERAS	\$4.330.452.164
PETRINI VALORES	\$3.840.498.268
DEAL	\$3.835.307.000



MERCADO ARGENTINO
DE VALORES S.A.

Ranking de Agentes

Factura de Crédito Electrónica

Compra

Agente	Suma de Monto
ALYCBUR	\$904.061.702
BALANZ CAPITAL VALOR	\$419.017.734
SCHWEBER SECURITIES	\$355.533.763
PP INVERSIONES	\$239.513.842
ALLARIA LEDESMA	\$204.964.586
BUENOS AIRES VALORES	\$183.365.535
NEIX	\$145.147.228
ZOFINGEN SECURITIES	\$90.558.926
ALCHEMY VALORES	\$66.784.746
NACION BURSATIL	\$47.794.061
MACRO SECURITIES	\$38.050.759
BECERRA BURSATIL	\$34.826.792
ADCAP SECURITIES	\$18.725.431
FIORITO FACTORING	\$11.072.867
REGIONAL INVESTMENT	\$6.935.351
LATIN SECURITIES	\$4.620.680

Venta

Agente	Suma de Monto
PP INVERSIONES	\$606.244.215
BALANZ CAPITAL VALOR	\$353.109.077
BUENOS AIRES VALORES	\$350.570.395
ALYCBUR	\$299.624.823
MULTIPLO BURSATIL	\$156.275.373
LATIN SECURITIES	\$129.479.048
SCHWEBER SECURITIES	\$118.588.546
ROSENTAL	\$112.869.641
ARGENTINA VALORES	\$92.484.716
NEIX	\$92.471.445
ZOFINGEN SECURITIES	\$88.997.988
ALLARIA LEDESMA	\$58.123.376
GMA CAPITAL	\$53.650.371
MACRO SECURITIES	\$38.050.759
INVERTIR EN BOLSA	\$37.643.834
BECERRA BURSATIL	\$34.826.792
META INVERSIONES	\$25.650.790
BAHIA BLANCA SOCIEDAD	\$23.121.383
LBO	\$19.432.135
ADCAP SECURITIES	\$18.725.431



Anexos

Los correspondientes archivos se encuentran disponibles en la carpeta Zip.
anunciados de la siguiente manera:

Anexo I:

- Cheques de Pago Diferido Avalados negociados en el mes. Discriminados por Avalista y plazo al vencimiento. (Tasa Promedio Ponderada en porcentaje, Monto Nominal en Pesos y Cantidad de CPDs en Unidades).
- Cheques de Pago Diferido Directos MAV Cadena de Valor negociados en el mes. Discriminados por Librador y plazo al vencimiento. (Tasa Promedio Ponderada en porcentaje, Monto Nominal en Pesos y Cantidad de CPDs en Unidades).
- Factura de Crédito Electrónica en \$ y U\$S negociadas en el mes. Discriminadas por Gran Empresa Obligada al Pago y plazo al vencimiento. (Tasa Promedio Ponderada en porcentaje, Monto Nominal en Pesos y Cantidad de FCE en Unidades).

Anexo II:

- Volumen negociado por avalista.

Anexo II:

- Ranking operatoria por Agente MAV.

Anexo II:

- Base Mensual.

www.mav-sa.com.ar



@MAVSAOficial



MERCADO ARGENTINO
DE VALORES S.A.